

竞赛系统操作指南（竞赛负责人）

1 系统登录

登录教务处主页，右侧快速通道，点击“[实践教学综合管理平台](#)”，使用统一身份认证登录后，选择学科竞赛系统。



2 立项管理

2.1 我的项目

指导教师点击“立项管理”菜单下的“我的项目”菜单，可在这个菜单查看自己申请的所有竞赛项目。点击操作中的“详情”按钮可查看竞赛项目详情。最上方是查询功能，可通过输入查询条件快速的查询相关竞赛信息。如下图所示：



2.2 申报项目

指导教师点击“立项管理”菜单下的“申报项目”菜单，可在这个菜单申报竞赛项目。点击“新增”按钮添加竞赛项目详情。暂存/退回修改的竞赛项目支持修改、删除功能。最上方是查询功能，可通过输入查询条件快速的查询相关竞赛信息。如下图所示：



3 中期管理

3.1 参赛学生——参赛学生填报

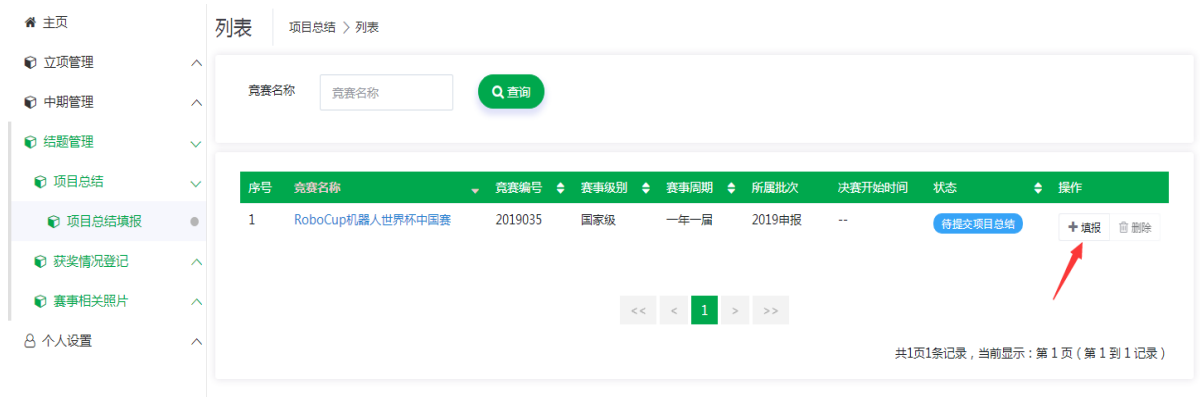
指导教师点击“中期管理”菜单下的“参赛学生——参赛学生填报”菜单，可在这个菜单添加竞赛参赛学生。点击操作中的“填报”按钮，在跳转的界面添加导入参赛学生，添加指导教师，添加完成后点击“提交”即可。支持修改、删除、查看详情功能。最上方是查询功能，可通过输入查询条件快速的查询相关竞赛。如下图所示：



4 结题管理

4.1 项目总结——项目总结填报

指导教师点击“结题管理”菜单下的“项目总结——项目总结填报”菜单，可在这个菜单添加竞赛项目总结。点击操作中的“填报”按钮，在跳转的界面添加竞赛项目总结信息，添加完成后点击“提交”即可。最上方是查询功能，可通过输入查询条件快速的查询相关竞赛信息。如下图所示：



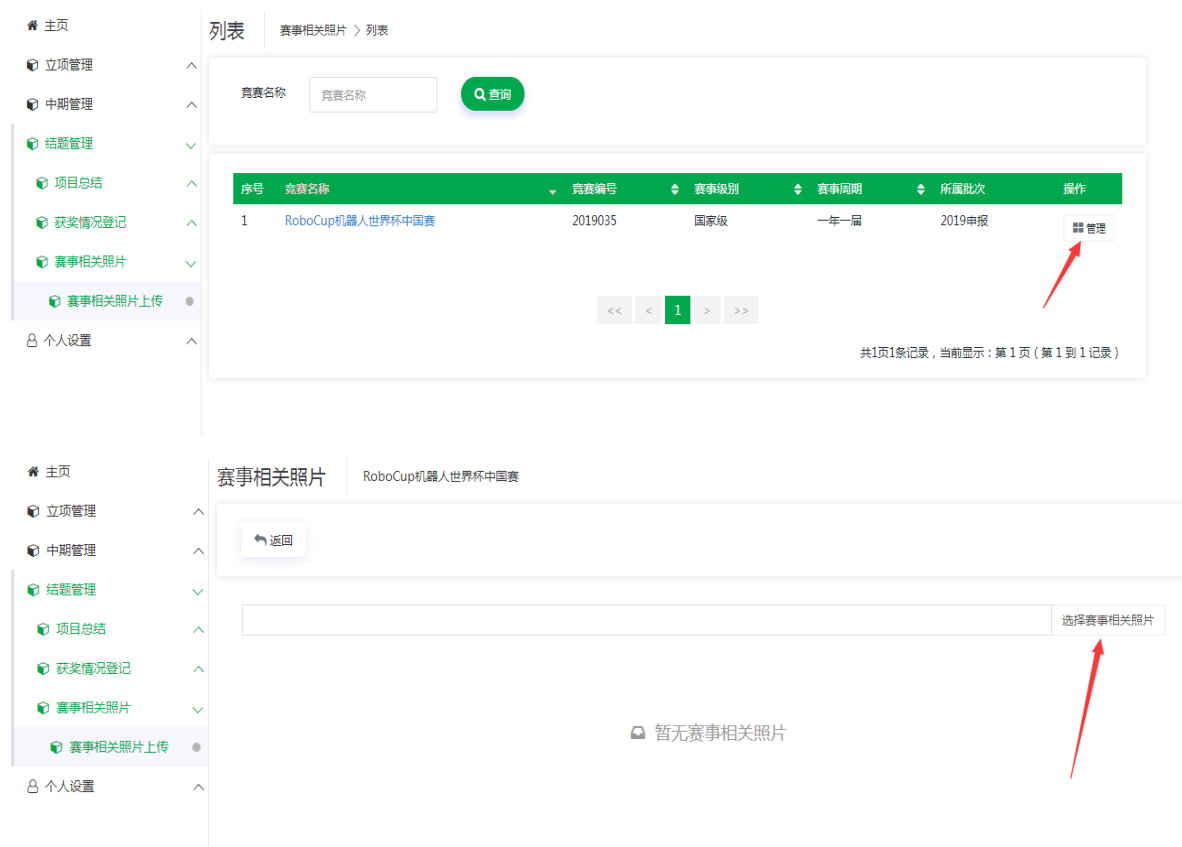
4.2 获奖情况登记——学生获奖登记

指导教师点击“结题管理”菜单下的“获奖情况登记——学生获奖登记”菜单，可在这个菜单添加竞赛项目学生获奖情况。点击操作中的“填报”按钮，在跳转的界面添加竞赛获奖信息，添加完成后点击“提交”即可。最上方是查询功能，可通过输入查询条件快速的查询相关竞赛信息。如下图所示：



4.3 赛事相关照片——赛事相关照片上传

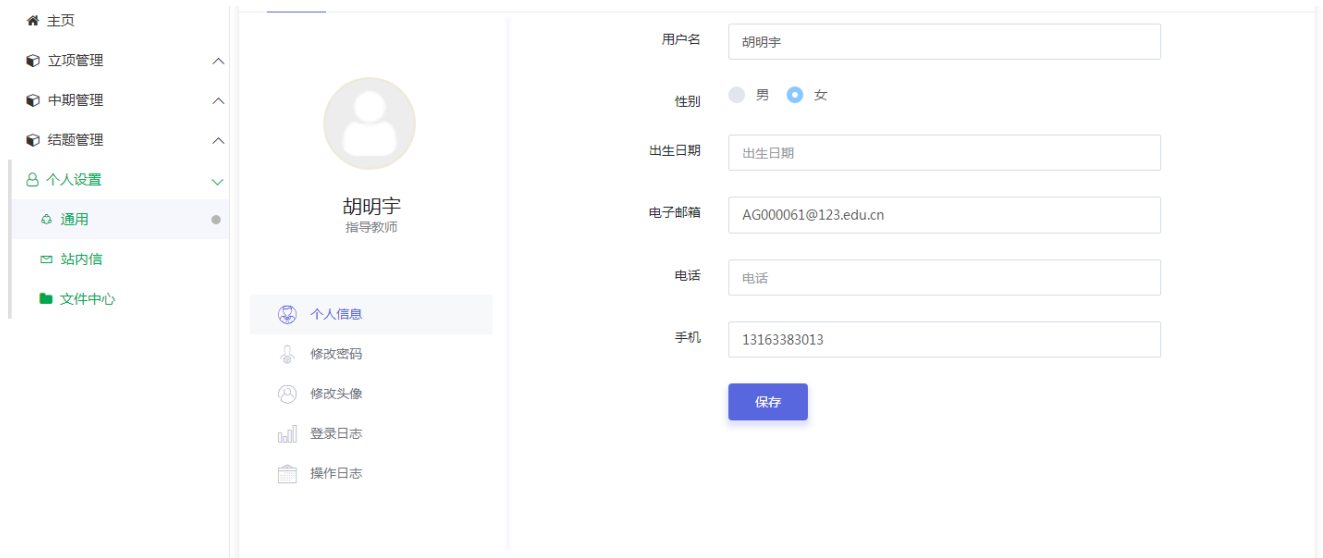
指导教师点击“结题管理”菜单下的“赛事相关照片——赛事相关照片上传”菜单，可在这个菜单上传赛事相关照片。点击操作中的“管理”按钮在跳转的界面选择图片上传。最上方是查询功能，可通过输入查询条件快速的查询相关竞赛信息。如下图所示：



5 个人设置

5.1 通用

指导教师点击“个人设置”菜单下的“通用”菜单，可在这个菜单界面修改个人信息、账号密码等。如下图所示：



5.2 站内信

指导教师点击“个人设置”菜单下的“站内信”菜单，可在这个菜单界面收发邮件（仅限竞赛系统内部）。如下图所示：



5.3 文件中心

指导教师点击“个人设置”菜单下的“文件中心”菜单，可在这个菜单存储管理个人文件。如下图所示：

